







**Exceed**エクシード  
HZL-F300 シリーズ**JUKI**

よりシンプルに

・・・よりパワフルに!

エクシード  
**F300** HZL-F300JP**Exceed**

## 布地に合った糸と針の選び方

|   | 素材  | 糸   | 針 (HA×1)  |
|---|---|---|---|
|   |  |  | ミシン針<br> |
| 薄地ぬい<br>  | ローン   | シルク形状糸……………80番・90番<br>スパン糸……………80番・90番  | 11番   |
|   | ジョーゼット  |   |   |
|   | トリコット   | スパン糸……………60番～90番  | ニット針 11番  |
|   | ウール・化繊布   | シルク形状糸……………80番<br>スパン糸……………60番～90番  | 11～14番  |
| 普通地ぬい<br> | 普通木綿・化繊布  | スパン糸……………50番・60番  | 11～14番  |
|   | 薄手ジャージー   | シルク形状糸……………50番<br>スパン糸……………50番・60番  | ニット針 11番  |
|   | 一般ウール・化繊布   | シルク形状糸……………50番<br>スパン糸……………50番・60番  | 11～14番  |
| 厚地ぬい<br>  | デニム   | スパン糸……………30番～50番  | 14～16番  |
|   | ジャージー   | シルク形状糸……………50番<br>スパン糸……………50番・60番  | ニット針 11～14番   |
|   | コート   | シルク形状糸……………50番  | 11～14番  |

※普通、上糸と下糸は同じ糸を使います。

※薄い布には細い糸と細い針、厚い布には太い糸と太い針を使います。

※針や糸は、実際にぬう布のはぎれを使って、必ず試しぬいをして確かめます。

※伸縮性のある布(ニット地)や、目とびしやすい合・化繊地をぬうときは、ニット針を使うと効果があります。

※30～90番の糸をご使用ください。

※段部など乗り越えにくい箇所は、手を添えてください。

※「かざり模様」ぬいをするときには、ニット針を使うとよりきれいな仕上がりになります。

